

Dernière mise à jour des informations: Mars 2025

**Configuration du produit: EV94**

EV94: Projecteur avec étrier - LED Warm White - Ballast intégré - Optique Wide Flood - Ta 25°

**Référence produit**

EV94: Projecteur avec étrier - LED Warm White - Ballast intégré - Optique Wide Flood - Ta 25°

**Description technique**

Projecteur prévu pour l'utilisation de sources lumineuses à LED optique Wide Flood Composé d'un groupe optique, d'un étrier et d'un boîtier pour l'alimentation en aluminium moulé sous pression, avec verre de sécurité sodocalcique trempé transparent. L'appareil est équipé d'un double presse-étoupe en prévision du câblage passant. Le groupe optique est orientable horizontalement à une inclinaison de -50° / +90°. Agorà est pourvu d'une échelle graduée avec blocage mécanique de l'orientation. Le système optique présente 10 réflecteurs Opti Beam à LED monochromes Warm White. L'alimentation électronique DALI est intégrée au produit et compatible avec les systèmes de télégestion. Compatible avec les systèmes de programmation à travers bornes DALI ou système NFC. Possibilité d'utiliser des accessoires intérieurs (verre diffuseur, grille de défilement lamellaire et réfracteur pour distribution elliptique) ou extérieurs (écran cylindrique, visière et grille de protection). Toutes les vis externes sont en acier inox A2.

**Installation**

Installation sur dallage, sur plafond, sur mur.

**Coloris**

Blanc (01) | Noir (04) | Gris (15) | Marrone Ruggine (F5)

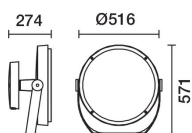
**Poids (Kg)**

22.46

**Câblage**

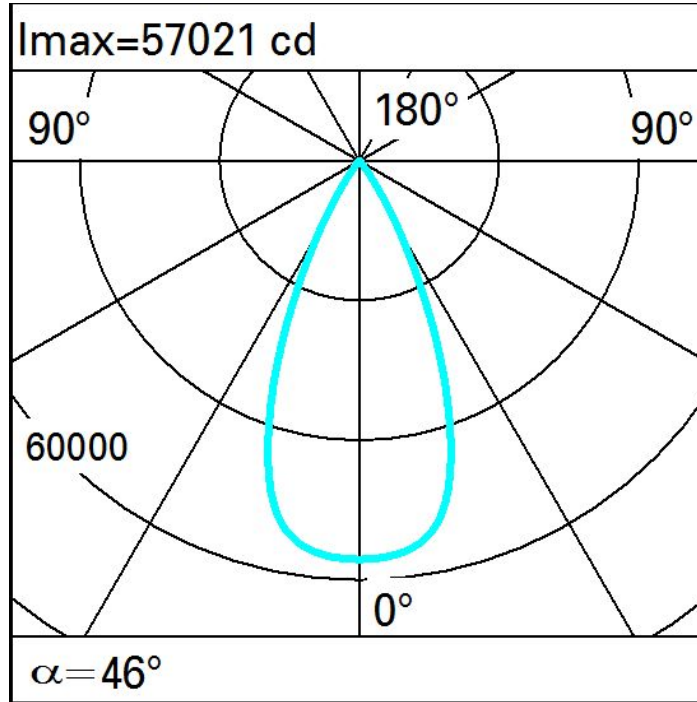
Double presse-étoupe.

Conforme à la norme EN60598-1 et à la réglementation en vigueur (o "à la réglementation relative")

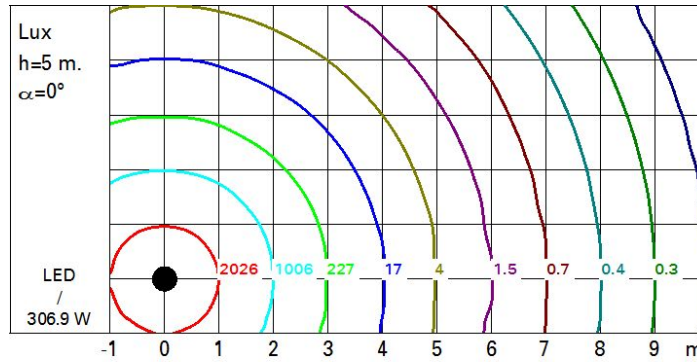
**Données techniques**

Im du système:	31862	Durée de vie LED 1:	100,000h - L90 - B10 (Ta 25°C)
W du système:	306.9	Code Lampe:	LED
Im source:	43350	Nombre de lampes par groupe optique:	1
W source:	284	Code ZVEI:	LED
Efficacité lumineuse (lm/W, valeurs du système):	103.8	Nombre de groupes optiques:	1
Im en mode secours:	-	Plage de température ambiante opérative:	De -30°C à 35°C.
Flux total émis à un angle de 90° ou plus [Lm]:	0	Facteur de puissance:	Voir Notice de montage
Light Output Ratio (L.O.R.) [%]:	74	Courant d'appel:	13 A / 1320 µs
Angle d'ouverture [°]:	46°	Nombre maximal d'appareils par disjoncteur:	B10A: 5 appareils B16A: 9 appareils C10A: 9 appareils C16A: 15 appareils
IRC (minimum):	80	Protection de surtension:	10kV Mode commun e 6kV Mode différentiel
Température de couleur [K]:	2700	Control:	DALI-2
MacAdam Step:	2		

Polaire



Isolux



Eclairagements

Lux		Wall distance = 1m										
3												
		0.4	0.9	3	7	19	30	19	7	3	0.9	0.4
2	1	3	6	17	44	75	44	17	6	3	1	
		2	4	10	39	194	625	194	39	10	4	2
1	3	6	21	175	955	1653	955	175	21	6	3	
		4	13	87	479	1163	702	1163	479	87	13	4
0												
	m	-2	-1	0	1	2	3					