

Dernière mise à jour des informations: Mars 2025

Configuration du produit: S158

S158: Projecteur avec étrier - LED Warm White - IRC 70 - Alimentation intégrée - Optique A60 - Ta 40°

**Référence produit**

S158: Projecteur avec étrier - LED Warm White - IRC 70 - Alimentation intégrée - Optique A60 - Ta 40°

Description technique

Projecteur prévu pour l'utilisation de sources lumineuses à LED Optique A60 Composé d'un groupe optique et d'un boîtier pour le bloc d'alimentation en aluminium moulé sous pression, d'un étrier en acier et d'un verre de sécurité sodocalcique trempé transparent. L'appareil est équipé d'un double presse-étoupe en prévision du câblage passant. Le groupe optique est orientable horizontalement à une inclinaison de -50° / +90°. Agorà est pourvu d'une échelle graduée avec blocage mécanique de l'orientation. Le système équipé d'optiques routières présente un circuit à LED monochromes Warm White. L'alimentation électronique DALI est intégrée au produit et compatible avec les systèmes de télégestion. Compatible avec les systèmes de programmation à travers bornes DALI ou système NFC. Possibilité d'utiliser des accessoires intérieurs (verre diffuseur, grille de défilement lamellaire et réfracteur pour distribution elliptique) ou extérieurs (écran cylindrique, visière et grille de protection). Toutes les vis extérieures sont en acier inox A2.

Installation

Installation sur dallage, plafond, mur et sur mât

Coloris

Blanc (01) | Noir (04) | Gris (15) | Marrone Ruggine (F5)

Poids (Kg)

9.35

Montage

applique murale|en saillie au plafond|posé sur le sol

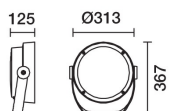
Câblage

Double presse-étoupe.

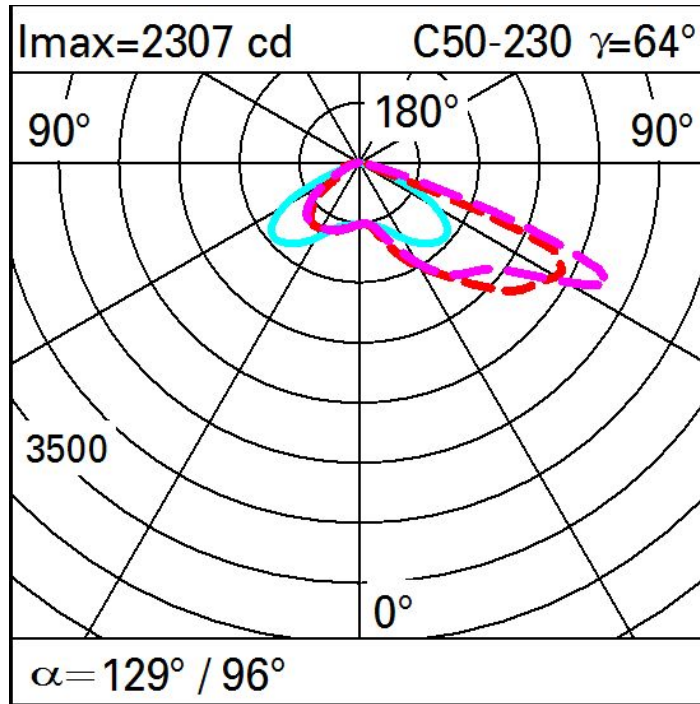
Conforme à la norme EN60598-1 et à la réglementation en vigueur (o 'à la réglementation relative')

**Données techniques**

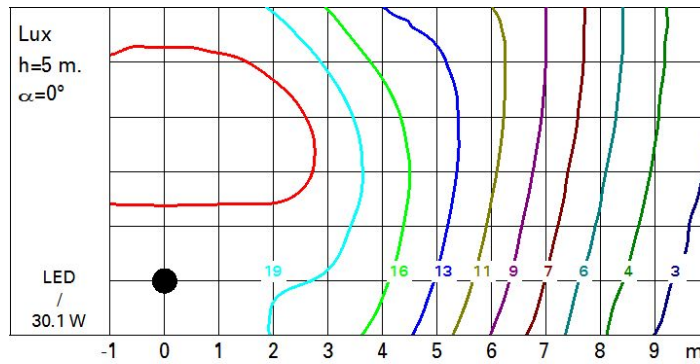
Im du système:	3700	Durée de vie LED 2:	100,000h - L90 - B10 (Ta 40°C)
W du système:	30.1	Code Lampe:	LED
Im source:	-	Nombre de lampes par groupe optique:	1
W source:	-	Code ZVEI:	LED
Efficacité lumineuse (lm/W, valeurs du système):	122.9	Nombre de groupes optiques:	1
Im en mode secours:	-	optiques:	
Flux total émis à un angle de 90° ou plus [Lm]:	0	Plage de température ambiante opérative:	De -30°C à 50°C.
Light Output Ratio (L.O.R.) [%]:	100	Facteur de puissance:	Voir Notice de montage
IRC (minimum):	70	Courant d'appel:	21 A / 300 µs
Température de couleur [K]:	2200	Nombre maximal d'appareils par disjoncteur:	B10A: 13 appareils B16A: 21 appareils C10A: 21 appareils C16A: 35 appareils
MacAdam Step:	3	Protection de surtension:	10kV Mode commun e 6kV Mode différentiel
Durée de vie LED 1:	100,000h - L90 - B10 (Ta 25°C)	Control:	DALI-2



Polaire



Isolux



Eclairéments

Lux Wall distance = 1m

3												
	1	5	41	278	642	1342	642	278	41	5	1	
2	22	70	196	345	479	569	479	345	196	70	22	
	40	75	112	150	197	204	197	150	112	75	40	
1	35	48	61	79	87	88	87	79	61	48	35	
	24	29	36	42	43	43	42	36	29	24		
0												
	m	-2	-1	0	1	2	3					