


Ultimo aggiornamento delle informazioni: Febbraio 2025

**Configurazione di prodotto: QK92**  
QK92: Minimal 2 celle - Flood - LED



**Codice prodotto**

QK92: Minimal 2 celle - Flood - LED

**Descrizione tecnica**

Apparecchio miniaturizzato lineare ad incasso a 2 elementi ottici per sorgenti LED - ottica fissa. Corpo in alluminio pressofuso, versione minimal (frameless) a filo soffitto. Per l'installazione dell'incasso sul controsoffitto è indispensabile lo specifico adattatore disponibile con codifica separata. Riflettore OptiBeam ad alta definizione in termoplastico metallizzato, integrato in posizione arretrata nello schermo antiabbagliamento. Cavo di connessione in dotazione. Alimentatore non incluso, disponibile con codifica separata. LED bianco neutral ad elevato indice di resa cromatica (CRI).

**Installazione**

Inserimento del corpo incasso tramite molle in filo di acciaio sullo specifico adattatore precedentemente installato - verificare lo spessore del controsoffitto ed impiegare la cornice compatibile disponibile con codifica separata.

**Colore**

Bianco (01) | Nero (04)

**Peso (Kg)**

0.1

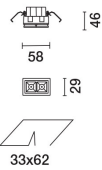
**Montaggio**

incasso a parete|incasso a soffitto|a soffitto

**Cablaggio**

Alimentatori a corrente costante da ordinare separatamente: ON-OFF - cod. MXF9; dimmerabile DALI - cod. BZM4 - verificare su foglio istruzioni il settaggio della corrente di funzione, lunghezze e sezioni compatibili dei cavi da impiegare.

Soddisfa EN60598-1 e relative note



**Dati tecnici**

Im di sistema:	331	CRI (tipico):	97
W di sistema:	4.2	Temperatura colore [K]:	4000
Im di sorgente:	400	MacAdam Step:	3
W di sorgente:	4.2	Life Time LED 1:	50,000h - L90 - B10 (Ta 25°C)
Efficienza luminosa (lm/W, dati di sistema):	78.9	Codice lampada:	LED
Im in modalità emergenza:	-	Numero di lampade per vano ottico:	1
Flusso totale emesso a 90° o superiore [Lm]:	0	Codice ZVEI:	LED
Light Output Ratio (L.O.R.) [%]:	83	Numero di vani ottici:	1
Angolo di apertura [°]:	32°	Corrente LED [mA]:	700
CRI (minimo):	95		

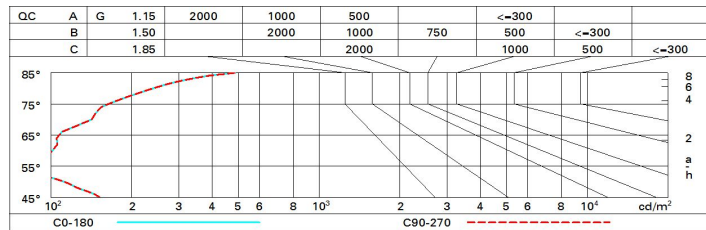
**Polare**

<p>Imax=1113 cd 90° 180° 90° 1000 0° α=32°</p>	<p><b>CIE</b> nL 0.83 100-100-100-100-83 UGR &lt;10-&lt;10 <b>DIN</b> A.61 <b>UTE</b> 0.83A+0.00T F*1=999 F*1+F*2=999 F*1+F*2+F*3=1000 <b>CIBSE</b> LG3 L&lt;1500 cd/m² at 65° UGR&lt;10   L&lt;1500 cd/mq @65°</p>	<b>Lux</b>			
		h	d	Em	E <sub>max</sub>
		1	0.6	865	1113
		2	1.1	216	278
		3	1.7	96	124
4	2.3	54	70		

**Coefficienti di utilizzazione**

R	77	75	73	71	55	53	33	00	DRR
K0.8	75	71	68	66	70	68	68	65	78
1.0	78	75	72	70	74	72	71	69	83
1.5	82	79	77	76	78	77	76	73	89
2.0	84	83	81	80	81	80	79	77	93
2.5	86	85	84	83	83	82	82	79	96
3.0	87	86	85	85	85	84	83	81	98
4.0	88	87	87	86	86	86	84	82	99
5.0	89	88	88	87	87	86	85	83	100

**Curva limite di luminanza**



**Diagramma UGR**

Corrected UGR values (at 400 lm bare lamp luminous flux)											
Reflect.:											
ceil/cav		0.70	0.70	0.50	0.50	0.30	0.70	0.70	0.50	0.50	0.30
walls		0.50	0.30	0.50	0.30	0.30	0.50	0.30	0.50	0.30	0.30
work pl.		0.20	0.20	0.20	0.20	0.20	0.20	0.20	0.20	0.20	0.20
Room dim											
x	y			viewed crosswise				viewed endwise			
2H	2H	-2.7	-2.2	-2.4	-1.9	-1.7	-2.7	-2.2	-2.4	-1.9	-1.7
	3H	-2.8	-2.3	-2.5	-2.0	-1.8	-2.8	-2.3	-2.5	-2.1	-1.8
	4H	-2.8	-2.3	-2.5	-2.1	-1.8	-2.9	-2.4	-2.5	-2.2	-1.9
	6H	-2.8	-2.3	-2.4	-2.0	-1.7	-2.9	-2.5	-2.6	-2.2	-1.9
	8H	-2.7	-2.3	-2.3	-2.0	-1.7	-3.0	-2.6	-2.6	-2.3	-1.9
	12H	-2.6	-2.2	-2.2	-1.9	-1.5	-3.0	-2.6	-2.6	-2.3	-2.0
4H	2H	-2.9	-2.4	-2.5	-2.2	-1.9	-2.8	-2.3	-2.5	-2.1	-1.8
	3H	-2.9	-2.6	-2.6	-2.2	-1.9	-2.9	-2.5	-2.5	-2.2	-1.8
	4H	-2.9	-2.6	-2.5	-2.2	-1.9	-2.9	-2.6	-2.5	-2.2	-1.9
	6H	-2.8	-2.5	-2.4	-2.1	-1.7	-3.0	-2.7	-2.6	-2.3	-1.9
	8H	-2.7	-2.5	-2.3	-2.0	-1.6	-3.0	-2.7	-2.6	-2.3	-1.9
	12H	-2.5	-2.3	-2.1	-1.8	-1.4	-3.0	-2.8	-2.6	-2.4	-1.9
8H	4H	-3.0	-2.7	-2.6	-2.3	-1.9	-2.7	-2.5	-2.3	-2.0	-1.6
	6H	-2.8	-2.6	-2.3	-2.2	-1.7	-2.7	-2.4	-2.2	-2.0	-1.5
	8H	-2.6	-2.4	-2.1	-2.0	-1.5	-2.6	-2.4	-2.1	-2.0	-1.5
	12H	-2.3	-2.1	-1.8	-1.6	-1.1	-2.6	-2.4	-2.1	-1.9	-1.4
12H	4H	-3.0	-2.8	-2.6	-2.4	-1.9	-2.5	-2.3	-2.1	-1.8	-1.4
	6H	-2.8	-2.6	-2.3	-2.2	-1.7	-2.4	-2.2	-1.9	-1.7	-1.2
	8H	-2.6	-2.4	-2.1	-1.9	-1.4	-2.3	-2.1	-1.8	-1.6	-1.1
Variations with the observer position at spacing:											
S =	1.0H			5.6	/	-3.8			5.6	/	-3.8
	1.5H			8.3	/	-4.0			8.3	/	-4.0
	2.0H			10.3	/	-4.1			10.3	/	-4.1