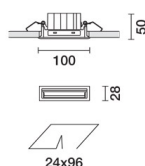



Ultimo aggiornamento delle informazioni: Febbraio 2025

### Configurazione di prodotto: Q800

Q800: Frame sezione 5 LED - Wall Washer - Tunable White



### Codice prodotto

Q800: Frame sezione 5 LED - Wall Washer - Tunable White

### Descrizione tecnica

Apparecchio miniaturizzato ad incasso lineare. L'impiego di sorgenti LED ad elevato indice di resa cromatica con diversa temperatura colore permette di ottenere una modulazione dinamica della luce. La variazione avviene miscelando l'emissione di 3 LED 2700K e 2 LED 5700K. Nonostante la disparità delle sorgenti impiegando i canali estremi - 2700K e 5700K - l'intensità di flusso emesso risulta la stessa, inoltre anche tra prodotti di diversa dimensione la temperatura colore si mantiene sempre costante ed uniforme. Corpo principale con superficie radiante in alluminio pressofuso, versione con cornice perimetrale di battuta. Sistema ottico asimmetrico (patented) specializzato per ottenere un'illuminazione delle pareti omogenea ed efficace, nonostante le dimensioni extra-compacte. Recuperatore di flusso - riflettore in alluminio superpuro - schermo asimmetrico in PMMA con texture - telaio perimetrale interno in policarbonato nero. Il prodotto è conformato per essere utilizzato in abbinamento al cod. 6170 ottenendo una soluzione adatta a piccoli-medi impianti, programmabile con protocollo DALI tramite touch-panel di uso semplice ed intuitivo. Sono inoltre disponibili con codifica separata ulteriori sistemi di gestione per impianti di dimensioni rilevanti che richiedono l'intervento di un tecnico specializzato per la loro programmazione: il gruppo MH97 + MH93 + MI02 permette una soluzione programmabile DALI / KNX - il gruppo MH97 + MH93 + M618 permette di estendere la gestione dell'impianto anche a supporti remoti come tablet e smartphones.

### Installazione

Ad incasso con molle in filo di acciaio per controsoffitti da 1 a 25 mm - asola di preparazione 24 x 96

### Colore

Nero/Nero (43) | Bianco/Nero (47) | Grigio/Nero (74)\*

### Peso (Kg)

0.48

\* Colori a richiesta


### Montaggio

incasso a soffitto

### Cablaggio

Unità di alimentazione DALI incluse. Disponibili diverse soluzioni di gestione con codifica separata. Per dati tecnici, proprietà e modalità di collegamento consultare il foglio istruzioni.

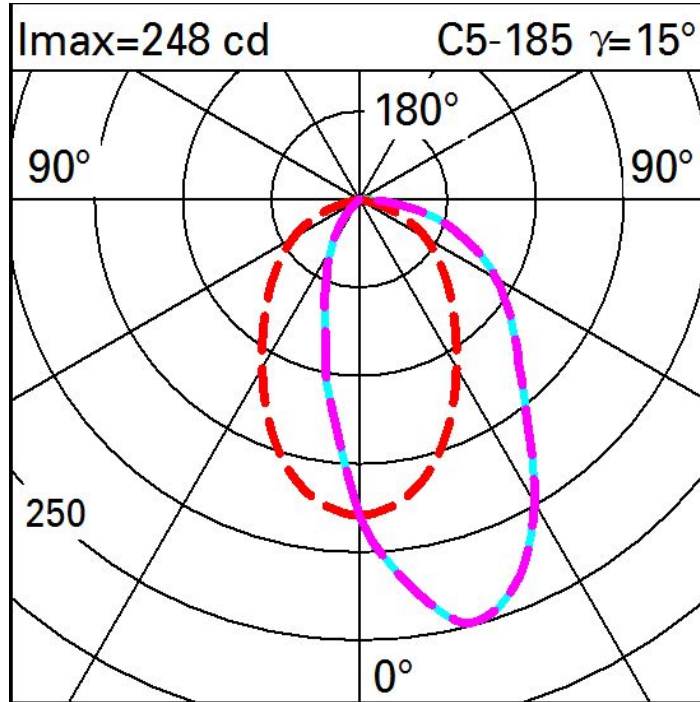
Soddisfa EN60598-1 e relative note



### Dati tecnici

Im di sistema:	331	CRI (minimo):	90
W di sistema:	12.8	Temperatura colore [K]:	Tunable white 2700 - 5700
Im di sorgente:	870	Life Time LED 1:	> 50,000h - L80 - B10 (Ta 25°C)
W di sorgente:	8.6	Codice lampada:	LED
Efficienza luminosa (lm/W, dati di sistema):	25.8	Numero di lampade per vano ottico:	1
Im in modalità emergenza:	-	Codice ZVEI:	LED
Flusso totale emesso a 90° o superiore [Lm]:	0	Numero di vani ottici:	1
Light Output Ratio (L.O.R.) [%]:	38	Control:	DALI-2

Polare



Illuminamenti

Lux Wall distance = 1m

3						●					
	0.6	2	5	13	34	57	34	13	5	2	0.6
2	1	3	7	16	33	47	33	16	7	3	1
	2	4	7	14	25	31	25	14	7	4	2
1	2	4	6	11	17	20	17	11	6	4	2
	2	3	5	8	11	13	11	8	5	3	2
0											
	m	-2	-1	0	1	2	3				