Laser Blade XS

Design iGuzzini **iGuzzini**

Última actualización de la información: Octubre 2024

Configuraciones productos: Q894
Q894: LB XS de superficie lineal GL Pro - 15 cámaras - controlador remoto

Código producto
Q894: LB XS de superficie lineal GL Pro - 15 cámaras - controlador remoto

Descripción
Luminaria para instalación en techo de 15 elementos ópticos para lámparas LED - ópticas fijas con reflectores Opti-Beam de alta definición en material termoplástico metalizado. Pese a las dimensiones mínimas del producto, la tecnología patentada del sistema óptimo garantiza un elevado flujo lumínico optimizado por un filtro difusor especial capaz de limitar sensiblemente el deslumbramiento directo. Cuerpo principal y grupo técnico de disipación en aluminio extruido - placa de fijación de acero perfilado. Alimentador no incluido, disponible con codificación separada.

Instalación
En techo con placa de fijación a la superficie (tornillos y tacos no incluidos) - sistema de bloqueo exterior.

Colores
Blanco (01) | Negro/Blanco (F2)

Peso (Kg)
0.43

Montaje
en el techo

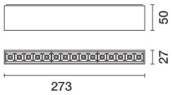

Equipo
Cables incluidos de serie con bornes y acoplamiento rápido para conexión a la línea de alimentación.

Se conforma con EN60598-1 y regulaciones pertinentes

IP20

Datos técnicos

Im de sistema:	1897	Temperatura de color [K]:	3000
W de sistema:	30	MacAdam Step:	2
Im de la fuente:	2750	Life time (vida útil) LED 1:	> 50,000h - L80 - B10 (Ta 25°C)
W de la fuente:	30	Código de lámpara:	LED
Eficiencia luminosa (lm/W, valor del sistema):	63.2	Número de lámparas por grupo óptico:	1
Im en modo emergencia:	-	Código ZVEI:	LED
Flujo total de emisión en un ángulo de 90º o superior [Lm]:	0	Número de grupos ópticos:	1
Light Output Ratio (L.O.R.) [%]:	69	Corriente LED [mA]:	700
CRI (mínimo):	90		

Polar

Imax=2279 cd

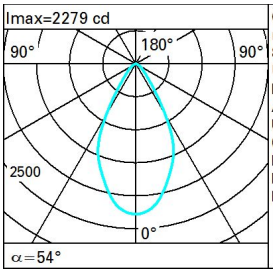

α=54°

CIE
nL 0.69
88-98-100-100-69
UGR 21.9-21.8
DIN
A.61
UTE
0.69A+0.00T
F"1=877
F"1+F"2=981
F"1+F"2+F"3=997

Lux

h	d	Em	Emax
2	2	422	570
4	4.1	106	142
6	6.1	47	63
8	8.2	26	36

Coeficientes de uso

R	77	75	73	71	55	53	33	00	DRR
K0.8	58	54	51	49	54	51	51	48	69
1.0	62	58	55	53	57	55	54	52	75
1.5	66	63	61	59	62	60	60	57	83
2.0	69	66	65	63	65	64	63	61	88
2.5	70	68	67	66	67	66	65	63	92
3.0	71	70	69	68	69	68	67	65	94
4.0	72	71	70	70	70	69	68	66	96
5.0	73	72	71	71	71	70	69	67	97

Curva límite de luminancia

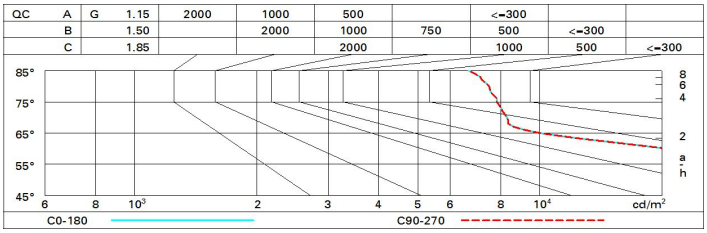

Diagrama UGR

Corrected UGR values (at 2750 lm bare lamp luminous flux)

Riflect.:											
ceil/cav		0.70	0.70	0.50	0.50	0.30	0.70	0.70	0.50	0.50	0.30
walls		0.50	0.30	0.50	0.30	0.30	0.50	0.30	0.50	0.30	0.30
work pl.		0.20	0.20	0.20	0.20	0.20	0.20	0.20	0.20	0.20	0.20
Room dim				viewed					viewed		
x	y			crosswise					endwise		
2H	2H	21.9	22.6	22.2	22.9	23.1	21.9	22.6	22.2	22.9	23.1
	3H	21.9	22.5	22.2	22.8	23.1	21.9	22.6	22.2	22.8	23.1
	4H	21.9	22.5	22.2	22.8	23.1	21.9	22.5	22.2	22.8	23.1
	6H	21.8	22.4	22.2	22.7	23.1	21.8	22.4	22.1	22.7	23.0
	8H	21.8	22.4	22.2	22.7	23.0	21.8	22.3	22.1	22.6	23.0
	12H	21.8	22.3	22.2	22.7	23.0	21.7	22.2	22.1	22.6	22.9
4H	2H	21.9	22.5	22.2	22.8	23.1	21.9	22.5	22.2	22.8	23.1
	3H	21.9	22.4	22.2	22.7	23.1	21.9	22.4	22.3	22.8	23.1
	4H	21.9	22.3	22.3	22.7	23.1	21.9	22.3	22.3	22.7	23.1
	6H	21.9	22.3	22.3	22.7	23.1	21.8	22.2	22.2	22.6	23.0
	8H	21.9	22.2	22.3	22.6	23.1	21.8	22.2	22.2	22.6	23.0
	12H	21.9	22.2	22.3	22.6	23.1	21.7	22.1	22.2	22.5	23.0
8H	4H	21.8	22.2	22.2	22.6	23.0	21.9	22.2	22.3	22.6	23.1
	6H	21.8	22.1	22.3	22.6	23.1	21.9	22.2	22.3	22.6	23.1
	8H	21.8	22.1	22.3	22.6	23.1	21.8	22.1	22.3	22.6	23.1
	12H	21.9	22.1	22.4	22.6	23.1	21.8	22.0	22.3	22.5	23.0
12H	4H	21.7	22.1	22.2	22.5	23.0	21.9	22.2	22.3	22.6	23.1
	6H	21.8	22.1	22.3	22.5	23.0	21.9	22.1	22.3	22.6	23.1
	8H	21.8	22.0	22.3	22.5	23.0	21.9	22.1	22.4	22.6	23.1

Variations with the observer position at spacing:

S =	1.0H	2.4 / -2.2	2.4 / -2.2
	1.5H	4.5 / -4.7	4.5 / -4.7
	2.0H	6.3 / -6.0	6.3 / -6.0