


Última actualización de la información: Abril 2025

Configuraciones productos: RT85.S3

RT85.S3: Cuerpo de iluminación L=880 - DALI integrado - Óptica Very Wide Flood (Down) - 62.3W 7743lm - 2700K - CRI 90 - Blanco/Negro/Negro Transparente



Código producto

RT85.S3: Cuerpo de iluminación L=880 - DALI integrado - Óptica Very Wide Flood (Down) - 62.3W 7743lm - 2700K - CRI 90 - Blanco/Negro/Negro Transparente

Descripción

Cuerpo de iluminación de extrusión de aluminio pintado, marco y tapones de material termoplástico moldeado por inyección. Óptica Very Wide Flood (80°) en versión Space Opti-Diamond (PMMA) con tapa trasera disponible en versión blanca (blanco transparente) o negra (negro transparente). Alimentador regulable DALI integrado con fuente LED (Mid-Power) monocromática 2700K CRI90 con emisión directa.

Instalación

Con rail de tensión de red

Colores

Blanco/Negro/Negro Transparente (S3)

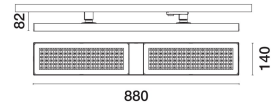
Peso (Kg)

2.73

Montaje

raile dali|rail trifásico

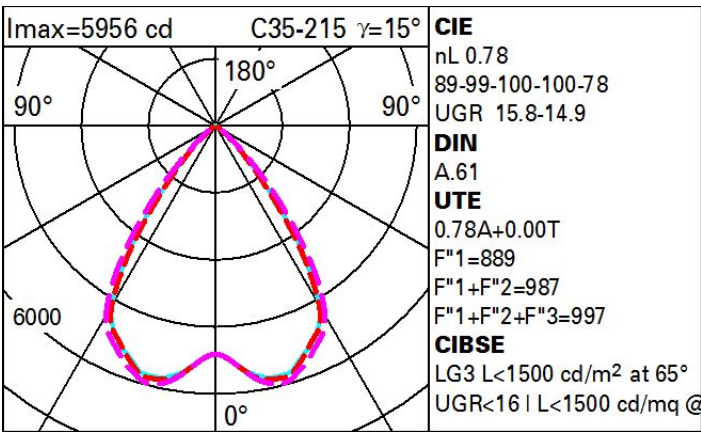
Se conforma con EN60598-1 y regulaciones pertinentes



Datos técnicos

Im de sistema:	7800	Código de lámpara:	LED
W de sistema:	66	Número de lámparas por grupo óptico:	1
Im de la fuente:	10000	Código ZVEI:	LED
W de la fuente:	66	Número de grupos ópticos:	1
Eficiencia luminosa (Im/W, valor del sistema):	118.2	Factor de potencia:	Ver Hoja de instrucciones
Im en modo emergencia:	-	Corriente de entrada:	10 A / - μs
Flujo total de emisión en un ángulo de 90° o superior [Lm]:	0	Número máximo de luminarias por interruptor automático:	B10A: 12 Luminarias B16A: 20 Luminarias C10A: 20 Luminarias C16A: 34 Luminarias
Light Output Ratio (L.O.R.) [%]:	78	% mínimo de dimerización:	1
CRI (mínimo):	90	Protección al sobrevoltaje:	2kV Modo común y 1kV Modo diferencial
Temperatura de color [K]:	2700	Control:	DALI-2
MacAdam Step:	3		

Polar



Coefficientes de uso

R	77	75	73	71	55	53	33	00	DRR
K0.8	66	62	59	56	61	58	58	55	70
1.0	70	66	63	61	65	62	62	59	76
1.5	75	72	69	67	71	69	68	65	84
2.0	78	75	74	72	74	73	72	69	89
2.5	79	78	76	75	76	75	74	72	92
3.0	81	79	78	77	78	77	76	74	94
4.0	82	81	80	79	79	79	77	75	96
5.0	82	82	81	80	80	79	78	76	97

Curva límite de luminancia

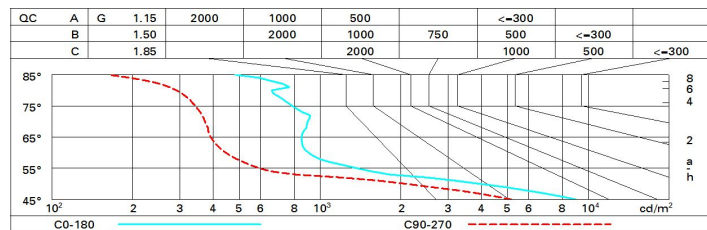


Diagrama UGR

Corrected UGR values (at 10000 lm bare lamp luminous flux)											
Reflect.: ceil/cav walls work pl. Room dim x y		0.70	0.70	0.50	0.50	0.30	0.70	0.70	0.50	0.50	0.30
		0.50	0.30	0.50	0.30	0.30	0.50	0.30	0.50	0.30	0.30
		0.20	0.20	0.20	0.20	0.20	0.20	0.20	0.20	0.20	0.20
		viewed crosswise					viewed endwise				
2H	2H	16.3	17.0	16.5	17.2	17.5	15.4	16.1	15.7	16.4	16.6
	3H	16.2	16.8	16.5	17.1	17.4	15.3	15.9	15.6	16.2	16.5
	4H	16.1	16.7	16.4	17.0	17.3	15.2	15.8	15.5	16.1	16.4
	6H	16.0	16.6	16.4	16.9	17.2	15.1	15.7	15.5	16.0	16.3
	8H	16.0	16.6	16.4	16.9	17.2	15.1	15.6	15.5	16.0	16.3
	12H	16.0	16.5	16.4	16.8	17.2	15.1	15.6	15.4	15.9	16.3
4H	2H	16.1	16.7	16.4	16.9	17.3	15.2	15.8	15.6	16.1	16.4
	3H	15.9	16.5	16.3	16.8	17.1	15.1	15.6	15.5	16.0	16.3
	4H	15.9	16.3	16.3	16.7	17.1	15.0	15.5	15.4	15.8	16.2
	6H	15.8	16.2	16.3	16.6	17.0	14.9	15.3	15.4	15.7	16.2
	8H	15.8	16.2	16.3	16.6	17.0	14.9	15.3	15.3	15.7	16.1
	12H	15.8	16.1	16.2	16.5	17.0	14.9	15.2	15.3	15.6	16.1
8H	4H	15.8	16.1	16.2	16.5	17.0	14.9	15.3	15.4	15.7	16.1
	6H	15.7	16.0	16.2	16.5	16.9	14.9	15.2	15.3	15.6	16.1
	8H	15.7	15.9	16.2	16.4	16.9	14.8	15.1	15.3	15.5	16.0
	12H	15.7	15.9	16.2	16.4	16.9	14.8	15.0	15.3	15.5	16.0
12H	4H	15.7	16.0	16.2	16.5	16.9	14.9	15.2	15.4	15.7	16.1
	6H	15.7	15.9	16.2	16.4	16.9	14.8	15.1	15.3	15.5	16.0
	8H	15.6	15.9	16.1	16.3	16.9	14.8	15.0	15.3	15.5	16.0
Variations with the observer position at spacing:											
S =	1.0H	3.6 / -8.7					3.8 / -9.6				
	1.5H	6.3 / -9.7					6.2 / -10.3				
	2.0H	8.3 / -10.3					8.2 / -10.6				