


Última actualización de la información: Marzo 2025

Configuraciones productos: **QM01**  
QM01: Ø597mm - warm white - microprismado - DALI



**Código producto**

QM01: Ø597mm - warm white - microprismado - DALI

**Descripción**

Luminaria circular para instalación de superficie con posibilidad de instalación empotrable y de suspensión mediante el accesorio a pedir por separado. Emisión directa para utilizar lámparas LED warm white 3000K. El cuerpo óptico está compuesto por un marco de aluminio extruido pintado, un apantallamiento difusor de metacrilato satinado para emisión UGR<19 3000 cd/m2 y un fondo de cierre posterior de chapa. El controlador está situado en la parte superior del producto

**Instalación**

De superficie. Empotrable o en suspensión mediante accesorio a pedir por separado

**Colores**

Blanco (01) | Negro (04)

**Peso (Kg)**

7.5

**Montaje**

a la pared/en el techo

**Equipo**

Los cables eléctricos utilizados se han realizado en material libre de halógenos. (cables que no contienen materiales halógenos y que en caso de incendio no emiten gases tóxicos ni gases corrosivos y emiten una baja cantidad de humos opacos).

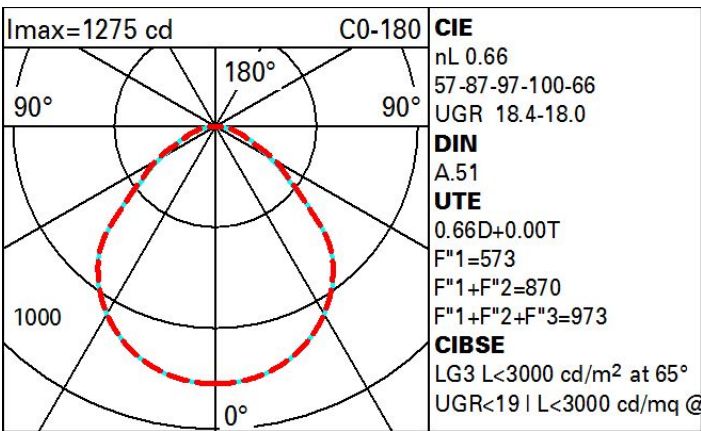
Se conforma con EN60598-1 y regulaciones pertinentes



**Datos técnicos**

Im de sistema:	2970	Temperatura de color [K]:	3000
W de sistema:	29.4	MacAdam Step:	3
Im de la fuente:	4500	Life time (vida útil) LED 1:	50,000h - L80 - B10 (Ta 25°C)
W de la fuente:	27	Código de lámpara:	LED
Eficiencia luminosa (lm/W, valor del sistema):	101	Número de lámparas por grupo óptico:	1
Im en modo emergencia:	-	Código ZVEI:	LED
Flujo total de emisión en un ángulo de 90º o superior [Lm]:	0	Número de grupos ópticos:	1
Light Output Ratio (L.O.R.) [%]:	66	Control:	DALI-2
CRI (mínimo):	90		

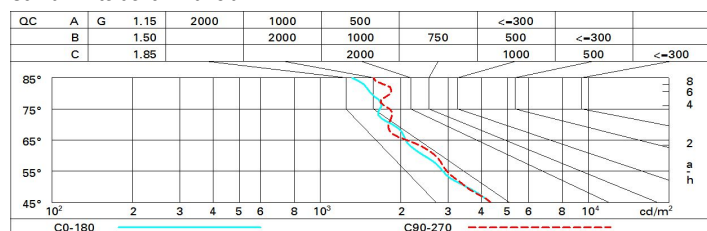
**Polar**



# Coefficientes de uso

R	77	75	73	71	55	53	33	00	DRR
K0.8	46	40	36	32	39	35	35	31	47
1.0	51	45	41	37	44	40	40	36	54
1.5	57	52	49	46	51	48	47	44	66
2.0	61	57	54	52	56	53	52	49	74
2.5	63	60	57	55	59	56	56	52	79
3.0	64	62	60	58	60	59	58	55	83
4.0	66	64	62	61	63	61	60	57	87
5.0	67	65	64	62	64	63	61	59	89

## Curva límite de luminancia



## Diagrama UGR

Corrected UGR values (at 4500 lm bare lamp luminous flux)											
Reflect.:											
ceiling/cav		0.70	0.70	0.50	0.50	0.30	0.70	0.70	0.50	0.50	0.30
walls		0.50	0.30	0.50	0.30	0.30	0.50	0.30	0.50	0.30	0.30
work pl.		0.20	0.20	0.20	0.20	0.20	0.20	0.20	0.20	0.20	0.20
Room dim		viewed					viewed				
x	y	crosswise					endwise				
2H	2H	10.1	17.1	10.4	17.4	17.0	10.0	17.1	10.3	17.3	17.0
	3H	10.9	17.8	17.2	18.1	18.4	10.3	17.2	10.6	17.5	17.8
	4H	17.2	18.1	17.5	18.4	18.7	10.4	17.2	10.7	17.5	17.9
	6H	17.5	18.3	17.8	18.6	19.0	10.4	17.2	10.7	17.5	17.8
	8H	17.6	18.4	18.0	18.7	19.1	10.3	17.1	10.7	17.5	17.8
	12H	17.6	18.4	18.0	18.7	19.1	10.3	17.1	10.7	17.4	17.8
4H	2H	10.4	17.3	10.8	17.6	17.9	17.2	18.1	17.5	18.4	18.7
	3H	17.4	18.2	17.8	18.5	18.9	17.6	18.4	18.0	18.7	19.1
	4H	17.9	18.5	18.3	18.9	19.3	17.8	18.5	18.2	18.9	19.3
	6H	18.3	18.9	18.7	19.3	19.7	18.0	18.5	18.4	18.9	19.4
	8H	18.4	19.0	18.9	19.4	19.9	18.0	18.5	18.4	19.0	19.4
	12H	18.5	19.0	19.0	19.5	19.9	18.0	18.5	18.5	18.9	19.4
8H	4H	18.0	18.6	18.5	19.0	19.5	18.5	19.0	18.9	19.4	19.9
	6H	18.6	19.1	19.1	19.5	20.0	18.7	19.2	19.2	19.6	20.1
	8H	18.9	19.3	19.4	19.7	20.2	18.8	19.2	19.3	19.7	20.2
	12H	19.0	19.4	19.6	19.9	20.4	18.9	19.2	19.4	19.7	20.3
12H	4H	18.0	18.5	18.5	19.0	19.4	18.6	19.1	19.1	19.5	20.0
	6H	18.7	19.1	19.2	19.5	20.0	18.9	19.3	19.4	19.8	20.3
	8H	19.0	19.3	19.5	19.8	20.3	19.0	19.4	19.5	19.9	20.4
Variations with the observer position at spacing:											
S =	1.0H	0.3 / -0.3					0.3 / -0.3				
	1.5H	0.5 / -0.9					0.6 / -0.8				
	2.0H	1.1 / -1.2					1.1 / -1.3				