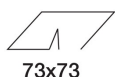
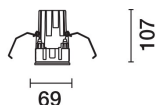



Ultimo aggiornamento delle informazioni: Giugno 2024

Configurazione di prodotto: QK07.01

QK07.01: Minimal 1 cella - Wide Flood beam - LED - Bianco

**Codice prodotto**

QK07.01: Minimal 1 cella - Wide Flood beam - LED - Bianco

Descrizione tecnica

Apparecchio ad incasso ad ottica fissa per sorgente LED ad alta efficienza. Sistema passivo di dispersione termica. Corpo lampada con superficie radiante in alluminio pressofuso - versione a filo soffitto (frameless). Per l'installazione dell'incasso sul controsoffitto è indispensabile lo specifico adattatore disponibile con codifica separata. Ottica ad alta definizione in termoplastico metallizzato, integrata in posizione arretrata nello schermo antiabbagliamento. Vetro di protezione per sorgente LED. La composizione strutturale del sistema ottico permette di ottenere un'emissione a luminanza controllata per un elevato comfort visivo. Alimentatore elettronico dimmerabile DALI fornito in dotazione collegato all'apparecchio.

Installazione

Inserimento del corpo incasso tramite molle in filo di acciaio sullo specifico adattatore (QK49) precedentemente installato a soffitto - spessori consentiti da 12,5 a 25 mm. Installazione consentita in posizione orizzontale o verticale.

Peso (Kg)

0.48

Montaggio

incasso a parete|incasso a soffitto

Cablaggio

Connessioni ad innesto rapido sull'unità di alimentazione. Il cablaggio elettronico digitale permette la dimmerazione con protocollo DALI o con interruttore a pulsante (consultare attentamente le indicazioni sul foglio istruzioni).

Note

Il prodotto con finitura bianca (01) include un anello ottico per il contenimento della luminanza; questo accorgimento permette di ottenere una prestazione ottimale determinando lievissime variazioni di apertura dell'ottica e di rendimento.

Soddisfa EN60598-1 e relative note



IP20

IP44

Sul prodotto visibile
dopo l'installazione**Dati tecnici**

Im di sistema:	874	Life Time LED 1:	> 50,000h - L90 - B10 (Ta 25°C)
W di sistema:	11.4	Voltaggio [Vin]:	230
Im di sorgente:	1150	Codice lampada:	LED
W di sorgente:	9	Numero di lampade per vano ottico:	1
Efficienza luminosa (lm/W, dati di sistema):	76.6	Codice ZVEI:	LED
Im in modalità emergenza:	-	Numero di vani ottici:	1
Flusso totale emesso a 90° o superiore [Lm]:	0	Power factor:	Vedi istruzioni di installazione
Light Output Ratio (L.O.R.) [%]:	76	Corrente di spunto (in-rush):	16 A / 220 µs
Angolo di apertura [°]:	52°	Massimo numero di apparecchi collegabili a ogni interruttore automatico:	B10A: 15 apparecchi B16A: 24 apparecchi C10A: 24 apparecchi C16A: 40 apparecchi
CRI (minimo):	90	Protezione alle sovratensioni:	2kV Modo comune e 1kV Modo differenziale
Temperatura colore [K]:	2700	Modalità di dimmerazione:	PWM
MacAdam Step:	2	Control:	DALI

Polare

	CIE nL 0.76 100-100-100-100-76 UGR 10.9-10.8 DIN A.61 UTE 0.76A+0.00T F*1=996 F*1+F*2=999 F*1+F*2+F*3=1000 CIBSE LG3 L<1500 cd/m² at 65° UGR<16 L<1500 cd/mq @65°			
	h	d	Em	Emax
	1	1	1053	1308
	2	2	263	327
	3	2.9	117	145
	4	3.9	66	82

Coefficienti di utilizzazione

R	77	75	73	71	55	53	33	00	DRR
K0.8	69	65	63	61	64	62	62	59	78
1.0	72	68	66	64	68	66	65	63	83
1.5	75	73	71	69	72	70	69	67	88
2.0	77	76	74	73	75	73	73	71	93
2.5	79	78	77	76	76	76	75	73	96
3.0	80	79	78	77	78	77	76	74	98
4.0	81	80	80	79	79	78	77	75	99
5.0	81	81	80	80	79	79	78	76	100

Curva limite di luminanza

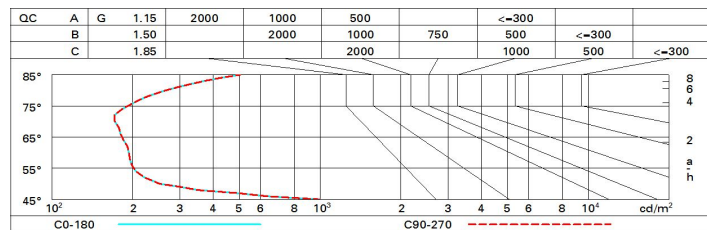


Diagramma UGR

Corrected UGR values (at 1150 lm bare lamp luminous flux)											
Reflect.:		viewed crosswise					viewed endwise				
ceiling/cav		0.70	0.70	0.50	0.50	0.30	0.70	0.70	0.50	0.50	0.30
walls		0.50	0.30	0.50	0.30	0.30	0.50	0.30	0.50	0.30	0.30
work pl.		0.20	0.20	0.20	0.20	0.20	0.20	0.20	0.20	0.20	0.20
Room dim											
x y											
2H	2H	11.4	12.0	11.7	12.2	12.4	11.4	12.0	11.7	12.2	12.4
	3H	11.3	11.8	11.6	12.1	12.3	11.3	11.8	11.6	12.1	12.3
	4H	11.2	11.7	11.5	12.0	12.3	11.2	11.7	11.5	12.0	12.3
	6H	11.1	11.6	11.5	11.9	12.2	11.1	11.6	11.5	11.9	12.2
	8H	11.1	11.5	11.5	11.8	12.2	11.1	11.5	11.5	11.8	12.2
	12H	11.1	11.5	11.4	11.8	12.2	11.1	11.5	11.4	11.8	12.1
4H	2H	11.2	11.7	11.5	12.0	12.3	11.2	11.7	11.5	12.0	12.3
	3H	11.1	11.5	11.4	11.8	12.1	11.1	11.5	11.4	11.8	12.1
	4H	11.0	11.3	11.4	11.7	12.1	11.0	11.3	11.4	11.7	12.1
	6H	10.9	11.2	11.3	11.6	12.0	10.9	11.2	11.3	11.6	12.0
	8H	10.9	11.1	11.3	11.5	12.0	10.8	11.1	11.3	11.5	12.0
	12H	10.8	11.1	11.3	11.5	11.9	10.8	11.0	11.2	11.5	11.9
8H	4H	10.8	11.1	11.3	11.5	12.0	10.9	11.1	11.3	11.5	12.0
	6H	10.8	11.0	11.2	11.4	11.9	10.8	11.0	11.2	11.4	11.9
	8H	10.7	10.9	11.2	11.4	11.9	10.7	10.9	11.2	11.4	11.9
	12H	10.7	10.8	11.2	11.3	11.8	10.7	10.8	11.2	11.3	11.8
12H	4H	10.8	11.0	11.2	11.5	11.9	10.8	11.1	11.3	11.5	11.9
	6H	10.7	10.9	11.2	11.4	11.9	10.7	10.9	11.2	11.4	11.9
	8H	10.7	10.8	11.2	11.3	11.8	10.7	10.8	11.2	11.3	11.8
Variations with the observer position at spacing:											
S =		1.0H	6.5 / -15.1				6.5 / -15.1				
		1.5H	9.3 / -15.3				9.3 / -15.3				
		2.0H	11.3 / -15.5				11.3 / -15.5				